



DIRETORIA EXECUTIVA DE GESTÃO DE BENS, SERVIÇOS E PATRIMÔNIO
GERÊNCIA DE SUPRIMENTO E CONTROLE PATRIMONIAL
COORDENAÇÃO DE CONTROLE DO PATRIMÔNIO MOBILIÁRIO

ESPECIFICAÇÃO TÉCNICA

2.87.20.144-5

TABLADO DE MADEIRA REVESTIDO EM CARPETE

1. Dimensões

150mm X 1400mm X 1900mm (alt. X larg. X prof.).


2. Estrutura

A estrutura interna deverá ser em MDF cru com tramas verticais de aproximadamente 500 X 500mm com 150mm de altura e espessura de 18mm.

Toda a estrutura deverá ser recoberta por chapas de MDF cru, espessura de 18mm, com acabamento em todas as faces externas revestidas de carpete espessura de 4mm na cor marrom, idêntico aos existentes no local.

3. Entrega e Montagem

O tablado deverá ser fornecido completo, embalado individualmente ficando a sua montagem sob responsabilidade do fornecedor e a critério do Tribunal de Justiça.




DIRETORIA EXECUTIVA DE GESTÃO DE BENS, SERVIÇOS E PATRIMÔNIO
GERÊNCIA DE SUPRIMENTO E CONTROLE PATRIMONIAL
COORDENAÇÃO DE CONTROLE DE PATRIMÔNIO MOBILIÁRIO

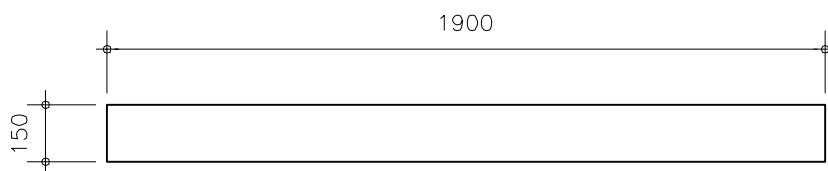
DESENHO TÉCNICO

2.87.20.144-5

TABLADO DE MADEIRA REVESTIDO EM CARPETE



TABLADO
VISTA SUPERIOR



TABLADO
VISTA LATERAL

ESCALA

1:20

DESENHO

BRUNO SILVA / JOÃO LUIZ PAWLOW

DATA DA ÚLTIMA ALTERAÇÃO

18/09/2010

FOLHA

02/02